



# **ESTADOS FINANCIEROS**

**DICIEMBRE 2022 -2021**

Medellín, Diciembre 31 de 2022


## CERTIFICACION DE ESTADOS FINANCIEROS AÑO 2022-2021

Yo Nasly Durley Alarcón Ríos identificado con C.C 43.748.520 y Yhon Edinson Díaz Alvarino identificado con C.C 1.128.045.622, Contador Público .Nos permitimos declarar que para los estados financieros a 31 de diciembre de 2022 allegados a esa entidad, se han verificado previamente las afirmaciones contenidas en ellos, conforme a las políticas contables de la empresa y a la Sección 3 del anexo 2 del Decreto 2420 del 2015, que es congruente, en todo aspecto significativo, con las Normas Internacionales de Información Financiera para Pymes (Estándar Internacional para Pymes).

Atentamente,



Nasly Durley Alarcón Ríos  
**Representante Legal**




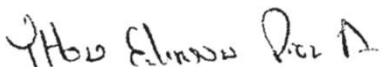
Yhon Edinson Díaz Alvarino  
**Contador Público**  
**TP 168492-T**

**ESTADO DE SITUACIÓN FINANCIERA**

PERIODO COMPRENDIDO ENTRE EL 1 DE ENERO AL 31 DE DICIEMBRE  
 AÑO 2021-2022

	AÑO 2021		AÑO 2022	
<b>ACTIVO</b>				
<b>ACTIVO NO CORRIENTE</b>				
Propiedad, planta y equipo neto	\$	669.511.666	\$	683.095.328
Otros activos	\$	45.000.000	\$	45.000.000
<b>TOTAL ACTIVO NO CORRIENTE</b>	<b>\$</b>	<b>714.511.666</b>	<b>\$</b>	<b>728.095.328</b>
<b>ACTIVO CORRIENTE</b>				
Deudores comerciales y otras cuentas por cobrar	\$	343.957.912	\$	514.895.655
Otros activos	\$	-	\$	-
Efectivos y equivalentes de efectivo	\$	169.386.923	\$	107.185.349
<b>TOTAL ACTIVO CORRIENTE</b>	<b>\$</b>	<b>513.344.835</b>	<b>\$</b>	<b>622.081.004</b>
<b>TOTAL ACTIVO</b>	<b>\$</b>	<b>1.227.856.501</b>	<b>\$</b>	<b>1.350.176.332</b>
<b>PATRIMONIO</b>				
Capital suscrito y pagado	\$	200.000.000	\$	200.000.000
Reservas	\$	43.350.000	\$	43.350.000
Ganancia/pérdida acumulada	\$	447.182.746	\$	641.221.949
Ganancia/pérdida del período	\$	194.039.203	\$	169.243.299
<b>TOTAL PATRIMONIO</b>	<b>\$</b>	<b>884.571.949</b>	<b>\$</b>	<b>1.053.815.248</b>
<b>PASIVOS</b>				
<b>PASIVO NO CORRIENTE</b>				
Otros pasivos financieros	\$	-	\$	-
Otros pasivos	\$	-	\$	-
<b>TOTAL PASIVO NO CORRIENTE</b>	<b>\$</b>	<b>-</b>	<b>\$</b>	<b>-</b>
<b>PASIVO CORRIENTE</b>				
Acreedores y otras cuentas por pagar	\$	241.241.077	\$	154.634.451
Pasivo por beneficio a empleados	\$	17.842.475	\$	28.055.633
Impuestos por pagar	\$	84.201.000	\$	113.671.000
<b>TOTAL PASIVO CORRIENTE</b>	<b>\$</b>	<b>343.284.552</b>	<b>\$</b>	<b>296.361.084</b>
<b>TOTAL PASIVO</b>	<b>\$</b>	<b>343.284.552</b>	<b>\$</b>	<b>296.361.084</b>
<b>TOTAL PASIVO MAS PATRIMONIO</b>	<b>\$</b>	<b>1.227.856.501</b>	<b>\$</b>	<b>1.350.176.332</b>

  
**NASLY DURLEY ALARCON RIOS**  
 Representante Legal

  
**YHON EDINSON DIAZ ALVARINO**  
 Contador  
 T.P 168492 -T

# Radiodiagnóstico SAS


Imágenes Diagnósticas e Intervencionismo  
Nit 900.839.594-1

RADIO DIAGNÓSTICO S.A.S  
NIT: 900.839.594-1

**ESTADO DE RESULTADOS INTEGRAL TOTAL Y GANANCIAS ACUMULADAS**  
PERIODO COMPRENDIDO ENTRE EL 1 DE ENERO AL 31 DICIEMBRE  
AÑO 2021 - 2022

	AÑO 2021		AÑO 2022	
Servicios Medicos	\$	1.212.322.453	\$	1.039.102.615
<b>INGRESOS NETOS</b>	<b>\$</b>	<b>1.212.322.453</b>	<b>\$</b>	<b>1.039.102.615</b>
Costo por venta de bienes/ prestacion de servicios	\$	67.607.516	\$	30.981.743
<b>UTILIDAD BRUTA</b>	<b>\$</b>	<b>1.144.714.937</b>	<b>\$</b>	<b>1.008.120.872</b>
Otros ingresos operacionales	\$	-	\$	-
Gastos operacionales	\$	871.728.326	\$	725.740.925
<b>GANANCIA/PERDIDA OPERACIONAL</b>	<b>\$</b>	<b>272.986.611</b>	<b>\$</b>	<b>282.379.947</b>
Ingresos financieros	\$	23.336.190	\$	20.390.331
Gastos financieros	\$	18.082.598	\$	19.855.979
Otras ganancias o pérdidas	\$	-	\$	-
<b>GANANCIA/PERDIDA DEL PERÍODO ANTES DE IMPUESTOS</b>	<b>\$</b>	<b>278.240.203</b>	<b>\$</b>	<b>282.914.299</b>
Impuesto a la renta	\$	84.201.000	\$	113.671.000
<b>GANANCIA/PERDIDA DEL EJERCICIO DESPUES DE IMPUESTOS</b>	<b>\$</b>	<b>194.039.203</b>	<b>\$</b>	<b>169.243.299</b>

  
**NASLY DURLEY ALARCON RIOS**  
Representante Legal

  
**YHON EDINSON DIAZ ALVARINO**  
Contador  
T.P 168492 -T

**PERIODO COMPRENDIDO ENTRE EL 1 DE ENERO AL 31 DE DICIEMBRE**

**ESTADO DE CAMBIOS EN EL PATRIMONIO**

**AÑO 2021-2022**


AÑO 2021						
	CAPITAL	RESERVA LEGAL	UTILIDAD DEL EJERCICIO	UTILIDAD AÑOS ANTERIORES	TOTAL	
<b>SALDO AL 31 DE DICIEMBRE DE 2021</b>	\$ 86.700.000	\$ 43.350.000	\$ 215.753.746	\$ 152.640.507	\$ 498.444.253	
Resultado del período			\$ 169.243.299		\$ 169.243.299	
Otro resultado integral del período neto de impuesto sobre la renta					\$ -	
Resultado integral del período					\$ -	
Deterioro de valor de instrumentos financieros					\$ -	
Emisión de Capital	\$ 113.300.000			\$ 78.788.493	\$ 192.088.493	
Costo de transacción					\$ -	
Readquisición de acciones					\$ -	
Excedentes entregados			\$ -215.753.746		\$ (215.753.746)	
Apropiación de reservas				\$ 215.753.746	\$ 215.753.746	
Transferencias a las ganancias retenidas					\$ -	
Impuestos sobre la renta relacionado con transacciones					\$ -	
Con los propietarios					\$ -	
Otras variaciones					\$ -	
<b>SALDO AL 31 DE DICIEMBRE DE 2022</b>	\$ 200.000.000	\$ 43.350.000	\$ 169.243.299	\$ 447.182.746	\$ 859.776.045	


*Nasly Durley Alarcon Rios*  
**NASLY DURLEY ALARCON RIOS**  
 Representante Legal

*Yhon Edinson Diaz Alvarino*  
**YHON EDINSON DIAZ ALVARINO**  
 Contador  
 T.P 168492 -T

**ESTADO DE FLUJO DE EFECTIVO**  
PERIODO COMPRENDIDO ENTRE EL 1 DE ENERO AL 31 DE DICIEMBRE  
AÑO 2021 - 2022

<b>FLUJO EFECTIVO POR ACTIVIDADES DE LA OPERACIÓN</b>		
Utilidad/pérdida del período antes de impuestos	\$	282.914.299
<b>AJUSTES PARA CONCILIAR LA UTILIDAD CON LOS FLUJOS NETOS DE EFECTIVO USADOS EN LAS ACTIVIDADES DE OPERACIÓN</b>		
Depreciación de Propiedad, planta y equipo	\$	-
<b>CAMBIOS NETOS EN ACTIVOS Y PASIVOS OPERACIONALES</b>		
Aumento/disminución en Inventarios	\$	-
Aumento/disminución en deudores y otras cuentas por cobrar	\$	170.937.743
Aumento/disminución en acreedores y cuentas por pagar	\$	86.606.626
Aumento/disminución en obligaciones laborales	\$	(10.213.158)
Aumento/disminución en otros pasivos	\$	-
Interés pagado		
Impuesto sobre la renta pagado	\$	63.992.147
<b>FLUJOS NETOS DE EFECTIVO ORIGINADOS POR ACTIVIDADES DE LA OPERACIÓN</b>	<b>\$</b>	<b>594.237.657</b>
<b>FLUJO EFECTIVO POR ACTIVIDADES DE INVERSIÓN</b>		
Adquisición de subsidiarias o controladas, neto de efectivo adquirido		
Adquisición de Propiedades, planta y equipo	\$	-
Adquisición de Activos financieros	\$	19.828.200
<b>FLUJOS NETOS DE EFECTIVO ORIGINADOS POR ACTIVIDADES DE INVERSIÓN</b>	<b>\$</b>	<b>19.828.200</b>
<b>FLUJO EFECTIVO POR ACTIVIDADES DE FINANCIACIÓN</b>		
Obtención de créditos Financieros	\$	-
Aumento de otros Pasivos	\$	-
<b>FLUJOS NETOS DE EFECTIVO ORIGINADOS POR ACTIVIDADES DE FINANCIACIÓN</b>	<b>\$</b>	<b>-</b>
Aumento/disminución neto de efectivo y equivalentes de efectivo	\$	5.634.023
Efectos de las variaciones en las tasas de cambio en el efectivo y equivalentes de efectivo	\$	-
Efectivo y equivalentes de efectivo al inicio del período	\$	169.386.923
<b>EFFECTIVO Y EQUIVALENTES DE EFECTIVO AL FINAL DEL PERÍODO</b>	<b>\$</b>	<b>175.020.946</b>

  
**NASLY DURLEY ALARCON RIOS**  
Representante Legal

  
**YHON EDINSON DIAZ ALVARINO**  
Contador  
T.P 168492 -T

**RADIO DIAGNÓSTICO S.A.S**

**NIT: 900.839.594-1**

**NOTAS A LOS ESTADOS FINANCIEROS**

**A DICIEMBRE 31 2021 y 2022**

**(Expresado en pesos)**

**NOTA 1. INFORMACION GENERAL**

**RADIO DIAGNÓSTICO S.A.S.**, fue constituida por documento privado el 15 de Marzo del año 2015, registrada el 16 de Abril del año 2015, su duración es Indefinida. Su objeto social principal consiste en la prestación de servicios médicos profesionales en imágenes diagnosticas en el ámbito de la salud, científico y tecnológico.

**NOTA 2. BASES DE PRESENTACION**

**A. Periodos Contables**

La información presentada corresponde a los Estados de situación financiera al 31 de Diciembre de 2021 y 30 de Diciembre de 2022 y los resultados de sus operaciones y cambios en el patrimonio y los flujos de efectivo por los periodos de doce meses terminados a Diciembre 2021 y 2022.

**B. Bases de preparación:**

Los estados financieros han sido preparados de acuerdo con las normas internacionales de información financiera (NIIF), las que representan la adopción integral explícita y sin reservas de las niif.

**C. Moneda Funcional:**

Los estados financieros se presentan en pesos, que es la moneda funcional y de operación de la sociedad.

**D. Bases de presentación:**

Los estados financieros del 31 de Diciembre de 2021 y 2022 y sus correspondientes notas se muestran de forma comparativa.

### **NOTA 3. PRINCIPALES PRÁCTICAS Y POLÍTICAS CONTABLES**

- Políticas de Ingresos
- Políticas asociadas al reconocimiento y medición activos operativos
- Políticas asociadas al reconocimiento y medición de instrumentos financieros
- Políticas asociadas al reconocimiento y medición de pasivos y otras

#### **3.1 INGRESOS**

- Los ingresos ordinarios se reconocerán solo cuando sea probable que se reciban los beneficios económicos futuros derivados de la transacción y estos pueden ser valorados con fiabilidad.
- El monto de los ingresos puede ser medido confiablemente.

#### **3.2 ACTIVOS OPERATIVOS**

##### ➤ **ACTIVOS FIJOS**

Se utiliza el método de depreciación por línea recta.

#### **3.3 INSTRUMENTOS FINANCIEROS**

##### ➤ **Activos y Pasivos Financieros**

- La sociedad reconoce un activo financiero o un pasivo financiero cuando se convierte en una parte según las cláusulas contractuales del instrumento.

##### ➤ **EFFECTIVO Y EQUIVALENTE**

- Se reconocen equivalencias de efectivo cuando se tengas inversiones cuyo vencimiento sea inferior a 3 meses desde la fecha de adquisición.

### **NOTAS 4. CAMBIO CONTABLES Y CIFRAS**

Durante el periodo comprendido entre el 01 de enero y el 31 de Diciembre del 2022, la compañía ha aplicado los principios de contabilidad de manera uniforme en relación a similar periodo anterior, no existiendo cambios contables que puedan afectar significativamente la interpretación de estos estados financieros.

### **NOTA 5. EFFECTIVO Y EQUIVALENTE DE EFFECTIVO**



A Diciembre 31 el valor está representado por

	2021		2022
<b>CAJA</b>	550.000		200.000
<b>BANCOS</b>	40.241.017		31.758.067
<b>FIDUCIA</b>	128.595.906		75.227.282
<b>TOTAL</b>	<b>169.386.923</b>		<b>107.185.349</b>

A la fecha de cierre no existe ninguna restricción sobre el efectivo.

#### **NOTA 6. DEUDORES COMERCIALES Y OTRAS CUENTAS POR COBRAR**

Comprende los siguientes valores

	2021		2022
<b>CLIENTES</b>	184.874.093		94.065.706
<b>ANTICIPO DE IMPUESTOS</b>	83.276.096		190.338.107
<b>EMPLEADOS</b>	75807723		36.144.639
<b>OTROS</b>	0		194.347.203
<b>TOTAL</b>	<b>343.957.912</b>		<b>514.895.655</b>

#### **NOTA 7. PROPIEDAD PLANTA Y EQUIPO**

Corresponde a todos los activos de propiedad de la compañía que están destinados al desarrollo de las operaciones. Este rubro al 31 de Diciembre está conformado así

	2021		2022
<b>EQUIPOS MEDICO CIENTIFICOS</b>	56.872.366		56.872.366
<b>INMUEBLES</b>	612.639.300		626.222.962
<b>TOTAL</b>	<b>669.511.666</b>		<b>683.095.328</b>

#### **NOTA 8. ACREEDORES Y OTRAS CUENTAS POR PAGAR**

El resumen de las cuentas por pagar a Diciembre 31 es el siguiente:

	2021		2022
<b>PROVEEDORES</b>	153.860.875		150.002.218
<b>CUENTAS POR PAGAR</b>	87.380.202		4.632.233
<b>TOTAL</b>	<b>241.241.077</b>		<b>154.634.451</b>

#### NOTA 9. PASIVO POR BENEFICIO A EMPLEADOS

	2021		2022
<b>BENEFICIO A EMPLEADOS</b>	17.842.475		28.055.633
<b>TOTAL</b>	<b>17.842.475</b>		<b>28.055.633</b>

Los saldos a Diciembre 31 de Beneficio a Empleados corresponden al valor causado de las obligaciones concernientes al Sistema de Seguridad Social y prestaciones sociales pendientes por cancelar. Durante el año 2022 la compañía cumplió satisfactoriamente con las normas relativas a los aportes al Sistema de Seguridad Social integral de acuerdo con lo establecido en el decreto 1406 de 1999.

#### NOTA 10. INGRESOS

	2021		2022
<b>INGRESOS EOPRACIONALES</b>	1.212.322.453		1.039.102.615
<b>OTROS INGRESOS</b>	23.336.190		20.390.331
<b>TOTAL</b>	<b>1.235.658.643</b>		<b>1.059.492.946</b>

Los ingresos representan flujos de entrada de recursos, en forma de incremento del activo o disminuciones del pasivo o combinación de ambos.

#### NOTA 14. EGRESOS

	2021		2022
<b>GASTOS OPERACIONALES</b>	871.728.326		725.740.925
<b>GASTOS FINANCIEROS</b>	18.082.598		19.855.979
<b>COSTOS</b>	67.607.516		30.981.743
<b>TOTAL</b>	<b>957.418.440</b>		<b>776.578.647</b>

**NOTA 15. CONTINGENCIAS**

Al cierre de operaciones por el ejercicio comprendido entre el 1 de enero al 31 de Diciembre 2022, la empresa no tiene procesos, reclamaciones o algún otro evento que deba ser revelado en las notas o en los estados financieros y que origine el registro de contingencias.

**NOTA 16. EVENTOS POSTERIORES**

A la fecha no conocemos reglamentaciones, disposiciones o algún otro evento que modifique los datos consignados en los estados financieros y notas adjuntas.

**YHON EDINSON DIAZ ALVARINO**

Contador

T.P 168492-T

**INFORME DE GESTIÓN ADMINISTRATIVA PARA LA ASAMBLEA GENERAL DE ACCIONISTAS**

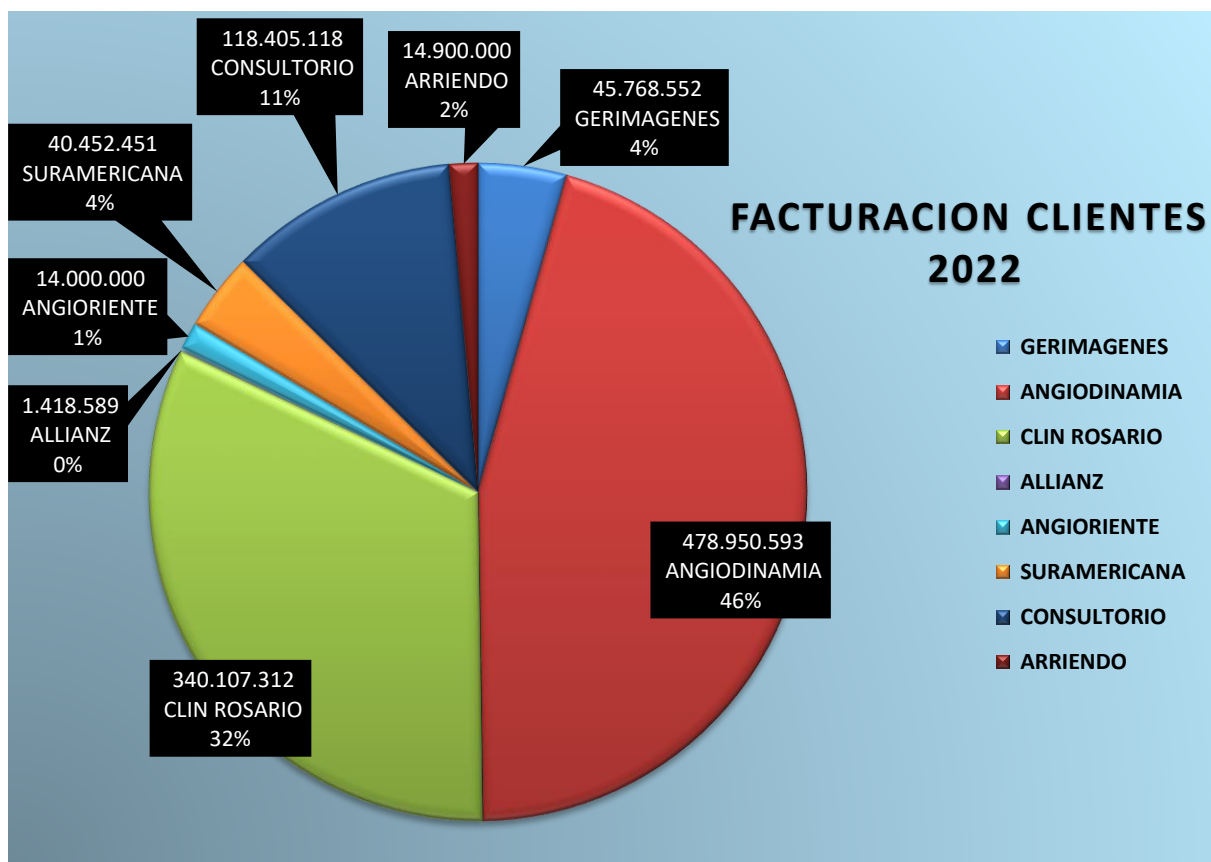
**RADIODIAGNOSTICO SAS 2022**

**Señores accionistas:**

Mediante este informe de gestión se pretende dar a conocer los resultados económicos y los aspectos más relevantes acontecidos durante el año 2022.

**1. FACTURACION**

F	CLIENTES	ENERO	FEBRERO	MARZO	ABRIL	MAYO	JUNIO	JULIO	AGOSTO	SEPTIEMBRE	OCTUBRE	NOVIEMBRE	DICEMBRE	TOTAL ACUMULADO
A	GERIMAGENES	4.222.705	4.218.492	4.864.508	1.520.432	4.169.679	1.364.625	7.431.008	4.294.825	1.711.644	4.821.949	4.754.995	2.393.690,00	45.768.552
C	ANGIODINAMIA	36.699.507	40.067.659	45.533.841	41.923.289	45.573.283	48.600.502	35.057.973	42.001.798	31.312.163	-	45.774.964	66.405.614,00	478.950.593
T	CLIN ROSARIO	16.845.286	28.329.375	16.368.357	34.493.906	20.445.716	43.367.653	54.062.853	27.476.304	31.198.614	16.173.802	20.371.943	30.973.503,00	340.107.312
U	ALLIANZ			473.168	213.235						243.436	488.750		1.418.589
R	ANGIORIENTE							14.000.000						14.000.000
A	SURAMERICANA									7.047.131	5.745.228	13.363.894	14.296.198,00	40.452.451
C	SUB TOTALES	57.767.498	72.615.526	67.239.874	78.150.862	70.188.678	93.332.780	110.551.834	73.772.927	71.269.552	26.984.415	84.754.546	114.069.005	920.697.497
I	CONSULTORIO	10.271.335	4.506.335	4.216.503	2.750.471	6.310.340	5.424.005	8.057.670	8.348.010	14.733.131	15.636.664	16.385.456	21.765.198,00	118.405.118
O	ARRENDAMIENTO	1.200.000	1.200.000	1.250.000	1.250.000	1.250.000	1.250.000	1.250.000	1.250.000	1.250.000	1.250.000	1.250.000	1.250.000	14.900.000
N	GRAN TOTAL	69.238.833	78.321.861	72.706.377	82.151.333	77.749.018	100.006.785	119.859.504	83.370.937	87.252.683	43.871.079	102.390.002	137.084.203	1.054.002.615



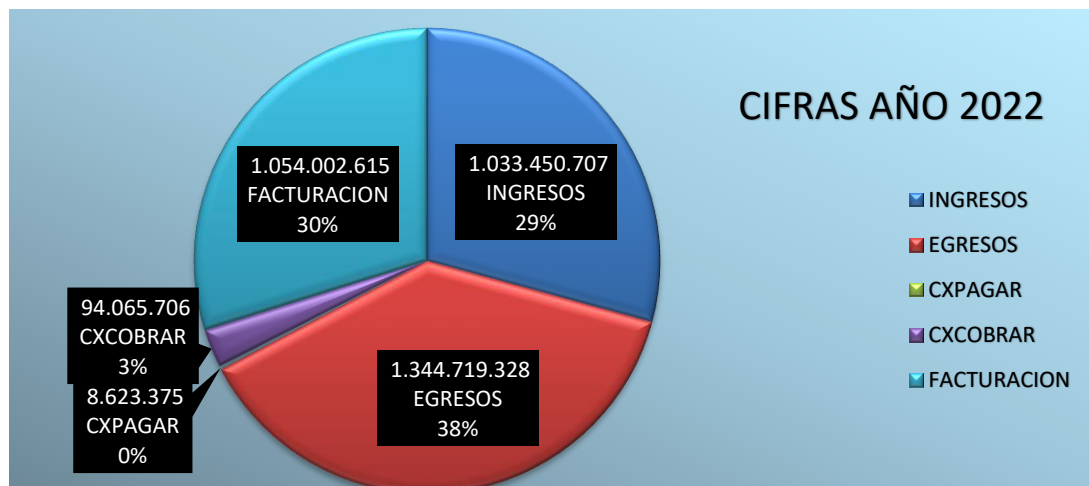
## 2. INGRESOS – EGRESOS

	2018	2019	2020	2021	2022
<b>INGRESOS</b>	<b>768.072.221</b>	<b>567.242.740</b>	<b>1.180.999.364</b>	<b>1.165.000.966</b>	<b>1.033.450.707</b>
<b>EGRESOS</b>	<b>948.511.385</b>	<b>913.887.572</b>	<b>644.804.440</b>	<b>547.643.541</b>	<b>1.344.719.328</b>

	ÁÑO 2022	INGRESOS NETOS												TOTAL ACUMULADO	
	CONCEPTO	ENERO	FEBRERO	MARZO	ABRIL	MAYO	JUNIO	JULIO	AGOSTO	SEPTIEMBRE	OCTUBRE	NOVIEMBRE	DICIEMBRE		
I N G R E S O	GERIMAGENES	3.647.608	3.636.858	4.211.912	1.217.684	3.641.414	1.098.416	6.543.997	3.673.494	1.403.763	4.221.935	4.097.646	1.997.984	39.392.711	
	ANGIODINAMIA	51.968.475	31.350.540	35.532.890	45.677.138	32.662.561	35.660.217	77.836.846	40.560.221	43.254.447	31.201.595	65.249.425	40.739.718	531.694.073	
	CLIN ROSARIO	14.958.614	-	39.691.585	30.630.588	-	56.666.271	48.007.814	-	24.398.957	42.066.705	10.676.533	34.364.503	301.461.570	
	ALLIANZ				210.087	210.086								616.437	1.036.610
	ANGIORIENTE							12.460.000							12.460.000
	SURAMERICANA													14.100.625	14.100.625
	SUB TOTALES	70.574.697	34.987.398	79.436.387	77.735.497	36.514.061	93.424.904	144.848.657	44.233.715	69.057.167	77.490.235	80.023.604	91.819.267	900.145.589	
	CONSULTORIO														
	Arriendo	1.200.000	1.200.000	1.250.000	1.250.000	1.250.000	1.250.000	1.250.000	1.250.000	1.250.000	1.250.000	1.250.000	1.250.000	14.900.000	
	Doppler	2.941.335	3.606.335	3.421.319	1.763.235	3.810.340	3.224.005	6.122.670	5.148.010	8.708.303	9.316.528	14.263.964	16.405.198	78.731.242	
Valoracion Consulta Extern	450.000	900.000	795.184	987.236	2.200.000	2.200.000	1.935.000	3.200.000	1.850.000	1.820.136	2.121.492	2.160.000	20.619.048		
Procedimientos Vasculares	6.880.000	-	-	-	300.000	-	-	-	4.174.828	4.500.000		3.200.000	19.054.828		
SUB TOTAL	11.471.335	5.706.335	5.766.503	4.000.471	7.560.340	6.474.005	9.307.670	9.598.010	9.339.925	6.440.010	18.646.644	25.408.888	133.305.118		
GRAN TOTAL													1.033.450.707		

	CONCEPTO	ENERO	FEBRERO	MARZO	ABRIL	MAYO	JUNIO	JULIO	AGOSTO	SEPTIEMBRE	OCTUBRE	NOVIEMBRE	DICIEMBRE	TOTAL ACUMULADO
	E G R E S O	SEG SOCIAL	27.795.800	8.482.400	8.474.000	8.284.200	8.342.800	8.549.900	8.543.000	8.123.400	8.421.000	8.394.600	8.406.300	8.513.400
POLIZASURAMERICA		687.809	687.809	687.809	687.809	-	621.317	621.317	621.317	621.317	621.317	621.317	621.317	7.100.455
PROVEEDORES		56.880.395	58.131.671	47.804.936	43.258.499	42.316.137	100.003.746	39.496.797	45.251.941	42.367.073	46.359.111	108.802.060	84.388.982	715.061.348
NO DIVIDENDOS		12.359.024	13.508.312	14.088.043	13.450.360	44.404.559	13.277.167	13.005.574	17.891.252	13.736.640	13.804.666	13.286.064	12.955.064	195.766.725
TRAS CTA AHORRO A FIDUC		15.000.000	15.000.000	23.000.000	23.000.000	23.000.000		57.460.000	40.000.000	15.000.000	40.000.000	30.000.000	25.000.000	306.460.000
SUBTOTAL		112.723.028	95.810.192	94.054.788	88.680.868	118.063.496	122.452.130	119.126.688	111.887.910	80.146.030	109.179.694	161.115.741	131.478.763	1.344.719.328

## 3. CUENTAS POR COBRAR/CUENTAS POR PAGAR/INGRESOS/EGRESOS/FACTURACION



4. **RECURSO HUMANO:** Es importante resaltar que todas las obligaciones con los empleados se encuentran al día por todo concepto (prima, vacaciones, cesantías, intereses a las cesantías y demás).



**INFORME DE CESANTÍAS PAGADAS**

Fecha de Creación Reporte: 2023-02-10 10:35:50  
Año causado de Cesantías: 2022  
Planilla Nro: 890200984421  
Tipo de Afiliación: Dependiente  
Planilla Asistida: No

I. DATOS DEL APORTANTE:		Documento: 900839594				
Razón Social:	RADIODIAGNOSTICO SAS	Dirección:	CRA 25A # 1 A SUR 45			
Dirección:	CRA 25A # 1 A SUR 45	Teléfono:	4231953			
Ciudad:	MEDELLIN	Departamento:	ANTIOQUIA			
		Fax:				
		Total Afiliados:	6			
II. DETALLES DE LOS APORTES						
Datos del Afiliado			Datos de la liquidación			
Identificación	Apellidos	Nombres	Fondo de Cesantías	Días Base	Salario Base de Liquidación	Valor Cesantías
CC 1216725884	ARANGO RINCON	YENNY CATERINE	Fondo de cesantías Protección	360	\$ 1.335.172	\$ 1.335.172
CC 43554195	HERRERA LOPEZ	DORA CECILIA	Fondo de cesantías Protección	360	\$ 1.437.172	\$ 1.437.172
CC 43668277	MORALES SIERRA	ALBA NURY	Fondo de cesantías Protección	360	\$ 1.276.757	\$ 1.276.757
CC 43748520	ALARCON RIOS	NASLY DURLEY	Fondo de cesantías Protección	360	\$ 1.817.172	\$ 1.817.172
CC 52891960	PALENCIA CALDERON	CARMEN ROSA	Fondo de cesantías Protección	150	\$ 1.117.172	\$ 465.488
CC 88220169	URBINA CASTELLANOS	CARLOS AYMER	Fondo de cesantías Protección	360	\$ 12.650.000	\$ 12.650.000
III. TOTALES						
FONDO DE CESANTÍAS		TOTAL APORTE	TOTAL AFILIADOS	CODIGO POR FONDO	FECHA PAGO	
Fondo de cesantías Protección		\$ 18,981.761	6	02	2023-02-10	

**Documentos electrónicos de nómina**

Envío a la DIAN    Envíos por correo    Prefijos

Enviar (0)    Período de nómina: Diciembre de 2022    Buscar por Nombre/Identificación

Fecha de gene...	Tipo	Consecutivo	Empleado	# Identificación	# Contrato	Neto	Estado
06/01/2023	Soporte de pago	DNE-74	YENNY CATERINE ARANG...	1016725884	1016725884	1.737.732	Aprobado
06/01/2023	Soporte de pago	DNE-75	DORA CECILIA HERRERA ...	43554195	43554195	1.300.326	Aprobado
06/01/2023	Soporte de pago	DNE-76	ALBA NURY MORALES SIE...	43668277	43668277	1.877.955	Aprobado
06/01/2023	Soporte de pago	DNE-77	NASLY DURLEY ALARCON ...	43748520	43748520	1.681.172	Aprobado
06/01/2023	Soporte de pago	DNE-78	CARMEN ROSA PALENCIA ...	52891960	52891960-1	1.123.266	Aprobado
06/01/2023	Soporte de pago	DNE-79	CARLOS AYMER URBINA C...	88220169	88220169	9.954.073	Aprobado

**5. SEGUIMIENTO DEL SISTEMA DE SEGURIDAD Y SALUD EN EL TRABAJO**

Se hace seguimiento a las tareas y actividades para continuar con el mejoramiento del SG-SST según el decreto 1072 de 2015 y resolución 0312 de 2019 (estándares mínimos) y todos los soportes están en las carpetas tanto física como digitalmente, Los estándares mínimos son: :

- ✓ Asignación de persona que diseñe e implemente el SG-SST
- ✓ Las actas de vigía están al día con reuniones realizadas mensualmente. Integrantes (Nasly-Catherine)
- ✓ Plan anual de trabajo: capacitaciones, medidas de prevención
- ✓ Mantenimiento periódico de los equipos con sus carpetas actualizadas
- ✓ Afiliaciones y pagos a la seguridad social salud, pensión y riesgos laborales de los empleados están al día.
- ✓ Se realizaron las medidas de control y prevención, frente a los peligros y riesgos identificados.

- ✓ Se realizó y presento la evaluación al ministerio de trabajo según circular 082 de 2022. Con una calificación del 100%



Número Radicado: **REME-SGSST - 193329 - 2022 - 1**

Nombre de la Empresa :	RADIODIAGNOSTICO SAS		
Tipo Persona	Jurídica	Regimén Tributario :	Régimen común
Tipo Documento Empresa :	Número de Identificación Tributario	Número de Documento	900839594
Nombre Representante Legal :	NASLY ALARCON		
Periodo Correspondiente :	2022	Número Telefónico fijo :	6044231953
Correo Electrónico :	RADIODIAGNOSTICO15@GMAIL.COM	Cantidad Trabajadores :	6

Código CIIU	Riesgo	Actividad Económica
3869101	Riesgo III	ACTIVIDADES DE APOYO DIAGNÓSTICO, INCLUYE LAS ACTIVIDADES RELACIONADAS CON LA SALUD HUMANA, REALIZADAS POR UNIDADES INDEPENDIENTES A LAS INSTITUCIONES PRESTADORAS DE SERVICIOS DE SALUD CON INTERNACIÓN, DE LABORATORIOS DE ANÁLISIS DE SANGRE, ASÍ COMO LABORATORIOS DE MEDICINA FORENSE Y LABORATORIOS DE RADIOLOGÍA Y OTROS CENTROS DE DIAGNÓSTICOS POR IMAGEN.

## ESTÁNDARES MÍNIMOS SGSST TABLA DE VALORES Y CALIFICACIÓN

Total, Valor Estándar Valores Míminos de Calificación	100.00
Cuando se cumple con el ítem del estándar la calificación será la máxima del respectivo ítem, de lo contrario su calificación será igual a cero (0).	
En los ítems de la Tabla de Valores que no aplican para las empresas de menos de cincuenta (50) trabajadores clasificados con riesgo I, II, o III, de conformidad con los Estándares Mínimos de SST vigentes, se deberá otorgar el porcentaje máximo de calificación en la columna "No Aplica" frente al ítem correspondiente.	
El presente formulario es documento público. La información aquí consignada debe ser veraz. La inclusión de manifestaciones falsas estará sujeta a las sanciones contempladas en la Ley 599 de 2000, Código Penal Colombiano (artículos 287, 288, 291, 294).	

## 6. POLIZAS Y CONTRATOS

RADIODIAGNOSTICO SAS					
POLIZAS Y CONTRATOS					
ACTUALIZADO	FEBRERO DE 2023				

POLIZAS					
FECHA INICIAL	FECHA FINAL	NIT	ENTIDAD	VALOR	OBSERVACIONES
ENERO 1 DE 2022	DIC 31 DE 2022		CEM/ANUAL/ATENCION PACIENTES	3.298.932	AREA PROTEGIDA URGENCIAS Y EMERGENCIAS MEDIC
MAYO 22 DE 2022	MAYO 23 DE 2023		SURAMERICANA/11 CUOTAS	1.956.460	POLIZA TODO RIESGO PLAN EMPRESA PROTEGIDA
MAYO 30 DE 2022	MAYO 31 DE 2023		SURAMERICANA/11 CUOTAS	5.531.311	POLIZA RESPONSABILIDAD CIVIL CLINICA Y HOSPITAL
FEBRERO 6 DE 2023	FEBRERO 6 DE 2024		ASEGURADORA SOLIDARIA	766.836	POLIZA CONTRA INCENDIO LOCALES 1099-3065

CONTRATOS					
FECHA INICIAL	FECHA FINAL	NIT	ENTIDAD	CONCEPTO	OBSERVACIONES
UNIO 1 DE 2022	MAYO 31 DE 2023	900612381	ANGIODINAMIA	PRESTACION DE SERV	RENOVACION ANUAL
UNIO 1 DE 2022	MAYO 31 DE 2023	890905843	CLINICA ROSARIO/HERMANAS DOMIN	PRESTACION DE SERV	15% DE ADMON/ SE EXTIENDE CADA AÑO
NOV DE 2021	NOV DE 2022		CLINICA ROSARIO/HERMANAS DOMIN	PRESTACION DE SERV	AMPLIACION INTERVENCIONISTA-ESCLEROTERAPIA
SEPTIEMBRE 30 DE 2019	AGOSTO 31 DE 2024		ALLIANZ	PRESTACION DE SERV	TARIFA ANUALIZADA (5 AÑOS)
AGOSTO DE 2022	AGOSTO DE 2023		SURAMERICANA	PRESTACION DE SERV	RENOVACION ANUAL

OTROS CONTRATOS					
FECHA INICIAL	FECHA FINAL	NIT	ENTIDAD	VALOR	OBSERVACIONES
MAYO 1 DE 2022	MAYO 1 DE 2023		HIMED/ANUAL	966.400	SOFTWARE HISTORIAS CLINICAS WEB
ENERO 01 DE 2023	DICIEMBRE 31 DE 2023		FACTURA FEM CEM	\$ 3.298.932	PAGO UNICO RENOVACION ANUAL DIC/2023
ENERO 01 DE 2023	DIC 31 DE 2023		WORLD OFFICE	655.541	SOFTWARE ADMINISTRATIVO Y FINANCIERO
OCTUBRE 22 DE 2021	19 sep de 2024	811011779	RENTING COLOMBIA 36 MESES	1.845.381	SUZUKI SYIFT 1,2 HIBRIDO
NOVIEMBRE 29 DE 2022			SUPERSALUD/ANUAL	\$ 414.058	PAGO TASA CONTRIBUCION IPS SUPERSALUD
UNIO DE 2021			ARRIENDO APTO 702	\$ 1.350.000	APTO RIBERA DEL VALLE / AÑO 2023

## 7. VARIOS

### 7.1 Contable: VERIFICACION/FECHA IMAGEN ENERO 25-2023



25-01-2023 / 12:49:26
ALARCON RIOS NASLY DURLEY -- RADIO DIAGNÓSTICO S.A.S.



Alarms
 Tareas
 Asuntos
 Cerrar

### Consulta Obligaciones

Los saldos de las obligaciones con saldo "Deuda Vencida" reflejados en la presente consulta, no incluyen los intereses moratorios ni la actualización sanción a que hubiere lugar. Dichos valores se liquidarán a la fecha en que usted genere el Recibo Oficial de Pago Impuestos Nacionales (F490), pulsando el botón "Liquidación".

Consolidado de obligaciones por tipo saldo				
Saldo	Cantidad	Valor (\$)	Ver Detalle	
AL DIA ✓	103	0		
SALDO A FAVOR ✎	1	14.806.000		

© Derechos Reservados DIAN - Dirección de Impuestos y Aduanas Nacionales
2023

- ✓ Las declaraciones por concepto de impuestos con la DIAN se presentaron y se pagaron de manera oportuna.



CERTIFICADO PAZ Y SALBO INDUSTRIA Y COMERCIO



**MUNICIPIO DE MEDELLIN**  
SECRETARÍA DE HACIENDA  
SUBSECRETARÍA DE INGRESOS



CERTIFICADO DE  
**ESTAR AL DÍA EN EL IMPUESTO FACTURADO DE INDUSTRIA Y COMERCIO**

Consecutivo	0000826381
Fecha de Expedición	2023-03-07
Fecha de Vencimiento	2023-03-31
Contribuyente	RADIO DIAGNOSTICO S.A.S
Nit	900839594-1
Dirección	CR S 025 A 001 A 045 01736

Consultados los sistemas de información se encontró inscrito(a) como contribuyente del impuesto de INDUSTRIA Y COMERCIO Y AVISOS Y TABLEROS, responsable de las actividades gravables desarrolladas en la jurisdicción del Municipio de Medellín.

Se advierte que el referido contribuyente se encuentra al día en el pago del impuesto de Industria y Comercio.

Valido sin enmendaduras

LUCIA BEATRIZ AGUDELO HERNANDEZ  
LIDER DE PROYECTO

**La siguiente información esta en el drive/variclinic/: MEDIOS MAGNETICOS/ RENOVACION CAMARA CIO/ INFORMES CONTABLES PRESENTADOS A SUPERSALUD**

- ✓ Los Saldos en bancos a diciembre 31 de 2022 son:(se anexa extractos bancarios)  
Ahorros: \$ 31.758.068  
Fiducuenta: \$ 75.227.280

**7.2. ASESOR SUPERSALUD/ HABILITACION**  
**Fecha de habilitación según pagina gov.co**

ID	Nombre	NIT	Cedula	Gerencia	Variclinic	Radiologi	Fecha de inscripción	Fecha de vencimiento	Nivel de complejidad
0	CIRCULA...	4448209	4448209	gerencia...			20061109	20220831	5
	Carrera 2...	3052303		variclinic...			20190214	20230213	1
	CALLE 33...	2621532		radiologi...			20161213	20220831	1
	V. 43...	3052300	3141021	dxo3dsab...			20101130	20220831	6

\*\*\*INICIO: INFORME DE LAS DECLARACIONES DE AUTOEVALUACIÓN SERVICIOS DE SALUD - RESOLUCIÓN 3100 DE 2019.\*\*\*

Código del prestador:0500117086. Nombre del prestador:RADIO DIAGNOSTICO SAS

IDENTIFICACIÓN DEL PRESTADOR.

Código y Nombre del Prestador:		0500117086 - RADIO DIAGNOSTICO SAS			
NI: Nit / CC: Cédula	NI:900839594-1	Nombre o razón social:		RADIO DIAGNOSTICO SAS	
Fecha de inscripción:	2019/02/14	Clase de prestador:		Instituciones Prestadoras de Servicios de Salud - IPS	
Clase de persona:	JURIDICO	Naturaleza Jurídica:	PRIVADA	Nivel de Atención del Prestador:	
Empresa Social del Estado:		Carácter Territorial de la Entidad:			
Representante Legal:	NASLY DURLEY ALARCON RIOS			Dirección administrativa:	
Telefono:	3052303020 - 4231953	Fax:		Email:	variclinicmedellin@gmail.com
Municipio:	MEDELLÍN			Departamento:	ANTIOQUIA

SEDE PRINCIPAL DEL PRESTADOR.

Código y Nombre Sede Principal:		050011708601 - VARICLINIC			
Dirección:	CARRERA 25A N° 1A SUR -45 CONSULTORIO 1736		Barrio:	EL TESORO	
Telefono:	3052303020 - 4231953	Fax:		Email:	variclinicmedellin@gmail.com
Gerente:	NASLY DURLEY ALARCÓN RIOS			Fecha de Apertura:	2019/02/14
Municipio:	MEDELLÍN			Departamento:	ANTIOQUIA

SEDES DEL PRESTADOR DE SERVICIOS DE SALUD.

Total de sedes del prestador:1

CODIGO DEL PRESTADOR	FECHA DE VENCIMIENTO DE INSCRIPCIÓN DEL PRESTADOR	CODIGO DE LA SEDE DEL PRESTADOR	NOMBRE DE LA SEDE DEL PRESTADOR	FECHA APERTURA DE LA SEDE DEL PRESTADOR
0500117086	20240213	050011708601	VARICLINIC	20190214

Señor PRESTADOR DE SERVICIOS DE SALUD, a HOY (Feb 22 2023 2:36PM), tiene para realizar su Declaración de Autoevaluación de Servicios de Salud hasta el día de su fecha de vencimiento de la inscripción:20240213. Formato de fecha(AAAAMDD). Realice su registro a tiempo.

- ✓ Cronograma de circulares y reportes para el año 2023 para instituciones prestadoras de servicios de salud.

Institución	INFORME	Periodicidad de visita	FECHAS
INVIMA	Tecnovigilancia	Cada 3 meses	Los primeros ocho (8) días calendario de Abril, de Julio, Octubre y Enero
	Farmacovigilancia	Cada 2 meses	5 de febrero 5 de Abril 5 de Junio 5 de Agosto 5 De Octubre 5 De Diciembre
Secretaria de salud de Medellín	Residuos sólidos	2 veces al año	30 de Julio 31 de enero
IDEAM	RESPEL	Una vez al año	31 de marzo
SISPRO (Ministerio de Salud)	Política de participación social	Una vez al año	Hasta el 20 de febrero de 2023 (Ejecución año 2022) Hasta el 20 de marzo (Cronograma 2023)
	Resolución 0256	Cada 3 meses	31 de enero 30 de abril 30 de Julio 31 de octubre
	Circular 030	Cada 3 meses	30 de abril 30 de agosto 30 de octubre 31 de enero
Supersalud	Circula 012	PAMEC	20 de febrero

### 7.3 OTROS VARIOS

- ✓ Se ha cumplido con los abonos a capital del préstamo realizado en diciembre 30 de 2021 para la compra de los locales \$194.000.000. La deuda por pagar a la Sra. María castellanos tiene un saldo de \$50.000.000 para ser cancelada en su totalidad el 30 de junio de 2023. Se paga intereses de enero a junio por valor de \$500.000 mensual.

LOCALES COMERCIALES				AGENCIA DE ARRENDAMIENTO							
UBICACIÓN	CENTRO CCIAL PLAZA BEILLIN			COBELEN			BEMSA	MAXIBIENES	TOTAL		
PISO	1099 (primer piso)	3065 (burbuja) zona de comidas		MESES	TASA EA	CUOTA MENSUAL	CANON	IVA	ADMON	TOTAL	
cuota inicial	209.000.000	138.613.458	347.613.458	84	1,5	7.145.826	1099	2.700.000	513.000	227.674	3.440.674
prestamo	205.894.100	134.105.900	340.000.000				3065	2.800.000	532.000	383.832	3.715.832
TOTALES	414.894.100	272.719.358	687.613.458								

NOTA: En el mes de febrero de 2023 se realizó reunión con el Dr. Carlos Urbina para verificar el seguimiento a la información digital en el drive de Variclinic. Esta información se revisará en los meses de julio y enero según responsables: David Henao-Jhon Diaz- Alba Morales-Nasly Alarcon.

Atentamente,

**NASLY ALARCON RIOS**  
Administradora

**PROYECTO DISTRIBUCIÓN DE UTILIDADES**

La asamblea general de accionistas de la sociedad RADIO DIAGNOSTICO S.A.S identificada con NIT 900.839.594-1, teniendo en cuenta:

1. Que durante el año 2022 la sociedad obtuvo utilidades liquidas por la suma de CIENTO SESENTA Y NUEVE MILLONES DOSCIENTOS CUARENTA Y TRES MIL DOSCIENTOS NOVENTA Y NUEVE PESOS obtenidos de la siguiente manera:

UTILIDAD ANTES DE IMPUESTO SOBRE LA RENTA	\$ 282,914,299.00
IMPUESTO SOBRE LA RENTA	\$ 113,671,000.00
UTILIDAD LIQUIDA DEL EJERCICIO	\$ 169,243,299.00

2. Que es potestad de la asamblea general de accionistas decidir sobre dichas utilidades y en consecuencia:

RESUELVE

ARTÍCULO PRIMERO: No distribuir dividendos de las utilidades liquidas del año 2022.



**NASLY DURLEY ALARCON RIOS**  
Representante Legal